

Durant votre formation, l'IRTS met à disposition des apprenants les outils numériques suivants :

- Une messagerie collaborative
- Un espace scolarité
- Un espace e-Formation
- Un espace centre de ressources

A. Comment s'identifier ?

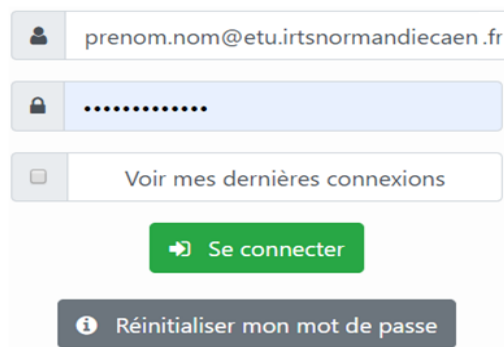
1. À partir du [site de l'irts](#), rubrique Mon compte -> Etudiants



2. Saisissez votre email institutionnel composé comme suit : prenom.nom@etu.irtsnormandiecaen.fr

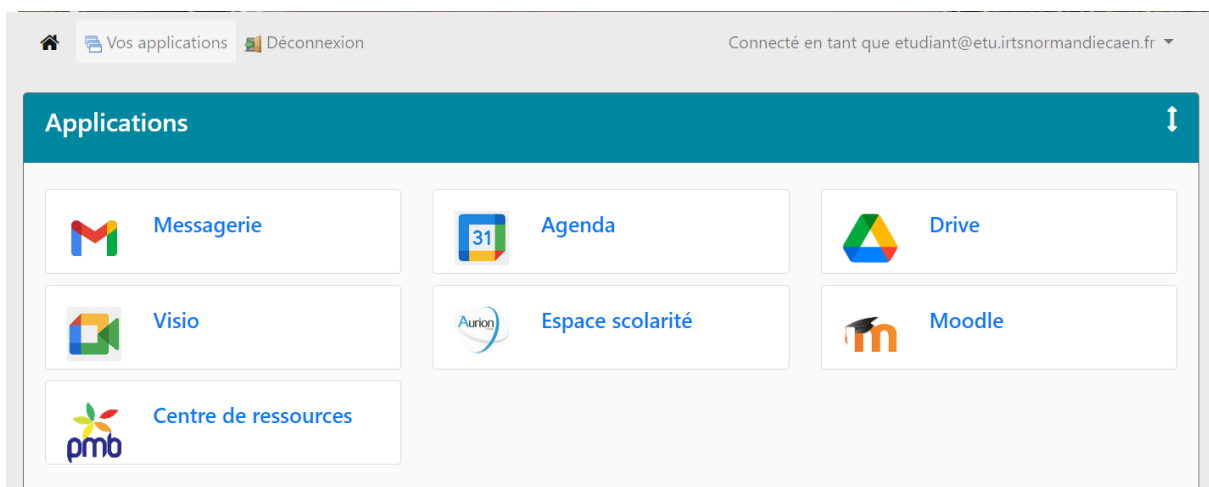
Saisissez votre mot de passe, si vous l'avez oublié, cliquez sur Réinitialiser mon mot de passe

Renseignez alors votre **email personnel**, vous recevrez un lien pour réinitialiser votre mot de passe.




The image shows a login form with the following elements: an email input field containing 'prenom.nom@etu.irtsnormandiecaen.fr', a password input field with masked characters, a checkbox labeled 'Voir mes dernières connexions', a green 'Se connecter' button with a right-pointing arrow, and a grey 'Réinitialiser mon mot de passe' button with an information icon.

3. Une fois connecté, vous accédez aux différents outils.



4. Cliquez sur déconnexion à la fin de votre session.

B. Comment accéder à sa messagerie ?

- À partir d'un smartphone ou d'une tablette, il est conseillé d'utiliser l'application  Gmail
 1. Installez puis ouvrez l'application Gmail sur [android](#) ou [IOS](#)
 2. Ajouter un compte de type de compte « Google »
 3. Saisissez vos informations d'identification pour ajouter votre compte
- À partir d'un ordinateur, Utilisez votre navigateur et connectez-vous avec vos identifiants <https://sso.irtsnormandiecaen.fr>

C. Comment accéder à son planning ?


Pour consulter votre planning, 2 possibilités :

- À partir de votre [espace scolarité](#), rubrique planning.
- À partir de votre smartphone avec l'application Google agenda, disponible sur [android](#) ou [IOS](#) ou [pc](#).

D. Comment accéder à mon espace e-Formation Moodle ?

- Connectez-vous au portail, cliquez sur espace e-Formation pour accéder à votre : **ESPACE de FORMATION**

Lors de votre 1^{re} connexion, vous devez consulter notre *politique de protection des données personnelles* et les accepter pour accéder à votre **Espace de Formation**.

- À partir d'un smartphone ou tablette, **n'utilisez pas l'application Moodle** , mais utilisez votre navigateur Chrome et l'adresse du site : <https://eformation.irtsnormandiecaen.fr> Puis cliquez sur

Connexion via le Portail IRTS

Vous pouvez aussi accéder via le portail à l'adresse : <https://sso.irtsnormandiecaen.fr>

* Dans les espaces publics ou sur un ordinateur public, il est conseillé d'utiliser votre navigateur en mode [« navigation privée »](#) pour éviter les risques d'usurpation de compte et éviter de partager des données.